KÄRCHER

BD 17/5 C

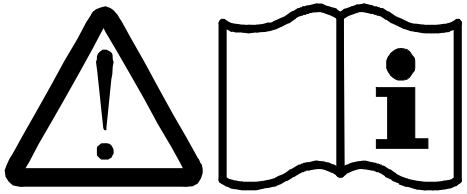

www.kaercher.com

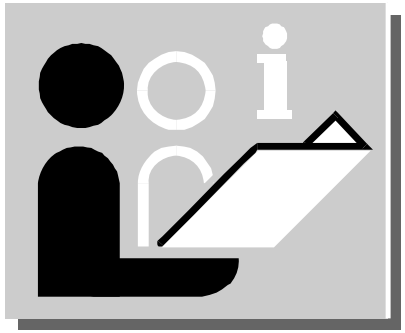

5.960-278 A2010079 02/05

BD 17/5 C

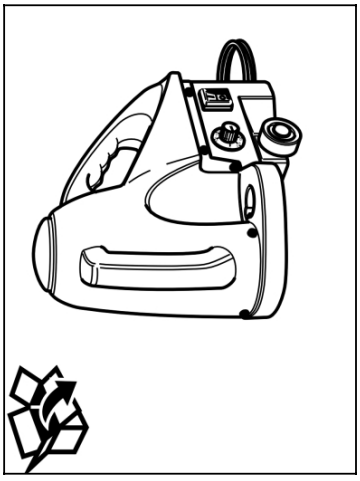

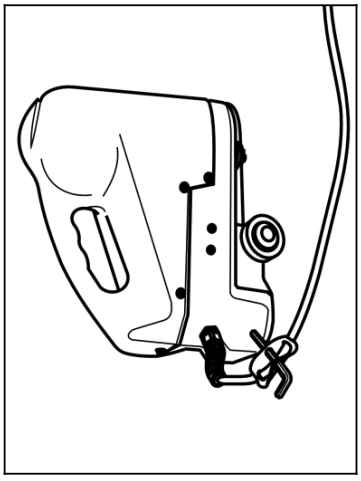

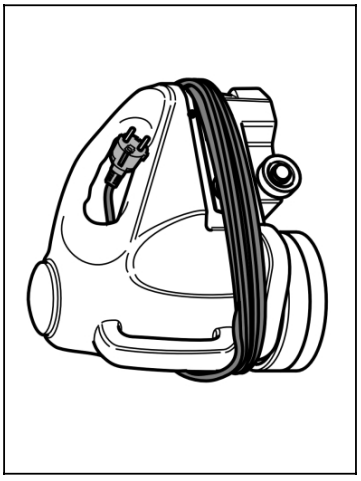

为了环保

包装垃圾的处置

解包装时，不要将包装扔进垃圾箱中，而应送到回收站。

专门用途

- 用于硬表面和铺地毯地板的清洗机。
- 参见操作说明中的相应描述和安全说明。
- 禁止用于其它用途。否则制造商不负责由此造成的破损，所有后果由用户承担。
- 有破损危险。禁止用该机器来清洗车辆。
- 只能由维修人员打开该装置。

应用清洗剂

- 禁止使用溶剂（汽油、丙酮、稀释剂等）！
- 避免接触眼睛和皮肤
- 注意清洁剂制造商关于安全和搬运方面的说明

凯驰提供了一系列经过测验的定制的清洗剂。

可以由代理商向您提供相关建议。

操作说明

警告！

注意清洁剂制造商关于安全和搬运方面的说明

在开始作业前

- 根据具体应用装上相应的刷辊附件

警告！

定期检查刷辊附件的磨损状况。刷严重磨损候，紧固螺钉会有破损的危险。



- ➢ 拧下螺钉
- ➢ 取下刷
- ➢ 滑进新的刷，并与六角形载体对齐
- ➢ 拧进并上紧螺钉
- ➢ 检查刷辊附件是否缠绕了异物
- ➢ 将清洁剂箱（选装件）内装入清洗剂溶液
- ➢ 确保待清洗的表面上没有障碍物
- ➢ 检查装置是否破损，特别要检查主电源线

安装选装附件

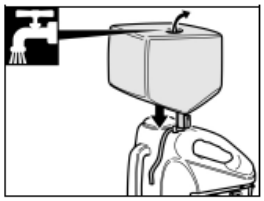

➢ 将清洗剂箱装到装置上

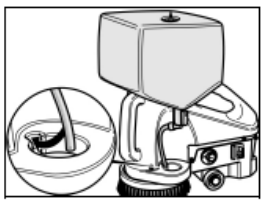

➢ 将清洗剂软管装到装置上

连接主电源

– 工作时必须先擦干手
– 主电源电压必须与铭牌上标注的电压一致
– 必须完全展开加长电缆
– 只能连接防溅式加长电缆
– 加长电缆决不能放入水中

关于连接负载，参见技术数据

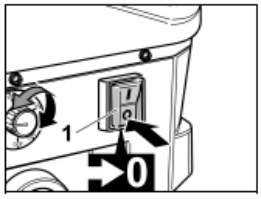

➢ 将开关（1）设置到“0”位置

➢ 插入电源插头

操作

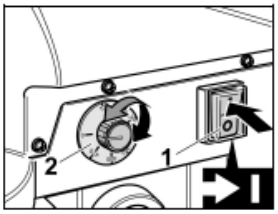

➢ 将开关（1）转到"1"位置，通过调节器（2）调节速度

警告！

操作过程中，该装置必须保持移动！不要在同一点工作，否则会破坏地板覆盖层！不要在敏感地板上启动未填满的器具。

➢ 在待清洗的地面上涂上清洗剂溶液，或打开清洗剂箱（选装附件）的控制阀。

➢ 将装置人工擦过待清洗的地面。

➢ 不要将装置压到待清洗的地面上。其重量会加大刷接触压力。

➢ 如果地面很脏，重复上述步骤。

➢ 然后用湿式/干式清洁机或用吸水布去除脏水。

使用

针对部分应用的速度调节、附件以及清洗剂的相关建议。

初步清洗

速度 350 - 470

白色刷

RM 69 ASF

初步清洗/除蜡

速度 350 - 470

灰色刷

RM 752 / RM 752 Lino

基本清洗

速度 470

垫驱动盘 + red pad

RM 748

起蜡

速度 470

垫驱动盘 + 密封垫 3M

RM 749

清洗地毯

速度 350

兰色刷

RM 768

操作完后

⚠ ***警告！***

应遵从清洗剂溶液处置的相关法规规定

- ➢ 关闭装置，拔出电源插头
- ➢ 拆下清洗剂箱（选装附件），倒出未使用的清洗剂溶液
- ➢ 用清水冲洗清洗剂箱（选装附件）
- ➢ 完成作业后拆下刷辊附件

清洗与维护

- – 只能用湿布清洁清洗机
- – 然后用清洁的干布擦干
- – 不要使用化学清洗剂

防冻结

- – 将清洗机储存在不会结冰的室内
- – 清空清洗剂箱（选装附件）

故障说明

清洗结果不理想

- ➢ 更换磨损的刷辊附件、垫
- ➢ 检查刷辊附件、垫，以及清洗剂是否适合当前的作业

刷辊附件/垫驱动盘不转动

- ➢ 去除堵塞的异物
- ➢ 调节电位计的速度
- ➢ 根据待清洗的地面调节刷辊附件、垫

清洗机行走不平稳或剧烈振动

- ➢ 检查刷辊附件/垫驱动盘安装得是否合适

地板上没有清洗剂溶液或清洗剂溶液不足

- ➢ 将清洗剂箱（选装附件）内重新装入清洗剂溶液

如果仍然不能解决问题，则必须由售后服务中心对装置进行检查。

CE 符合性声明

我们在此声明下面描述的机器的上市版本符合EU指令的相关基本安全和健康要求。如果未经我们的批准对机器进行更改，该声明则失效。

产品：地面清洗机
类型：1.737-xxx

相关EC指令：

EC机器指令（98/37/EC）

根据93/68/EEC修订的EC低压指令（73/23/EEC）

根据91/263/EEC、92/31/EEC、93/68/EEC修订的EC电磁兼容性指令（89/336/EEC）

适用标准：

DIN EN 60335 -1

DIN EN 60335 -2-67

DIN EN 55014 -1:2000+A1:2001

DIN EN 55014 -2:1997

DIN EN 61000 -3 -2:2000

DIN EN 61000 -3-3:1995+A1:2001

通过内部措施保证该系列的装置符合现行的EC指令和适用标准的相关要求。下述签名代表了管理层。

5.957-699(01/02)

Alfred Kärcher Limited

合作伙伴

注册办公室：Winnenden.

公司注册地址：Waiblingen，HRA 169

法人：Kärcher

Reinigungstechnik GmbH.

注册办公室：Winnenden.

2404 Waiblingen Company

注册人：HRB

董事总经理：

Dr. Bernhard Graf,

Hartmut Jenner, Georg Metz

Alfred Kärcher 有限公司
清洗系统
Alfred-Kärcher -Strasse 28-40
邮箱 160
D-71349 Winnenden
电话：++49 7195 14-0
传真：++49 7195 14-2212

BD 17/5 C



230 V/1~50/60 Hz

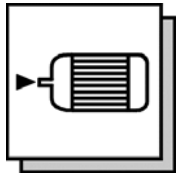

P: 150 W

3,5 l

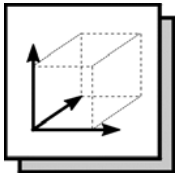

360 mm x 180 (200) mm x 330 mm

7,0 m

H05VV-F 3x1,0 mm²



0 - 470 U/min.



50 °C

1,0 m/s²

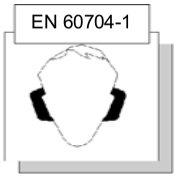

60 dB (A)



160 mm
200 mm

4,8 kg

BD 17/5 C

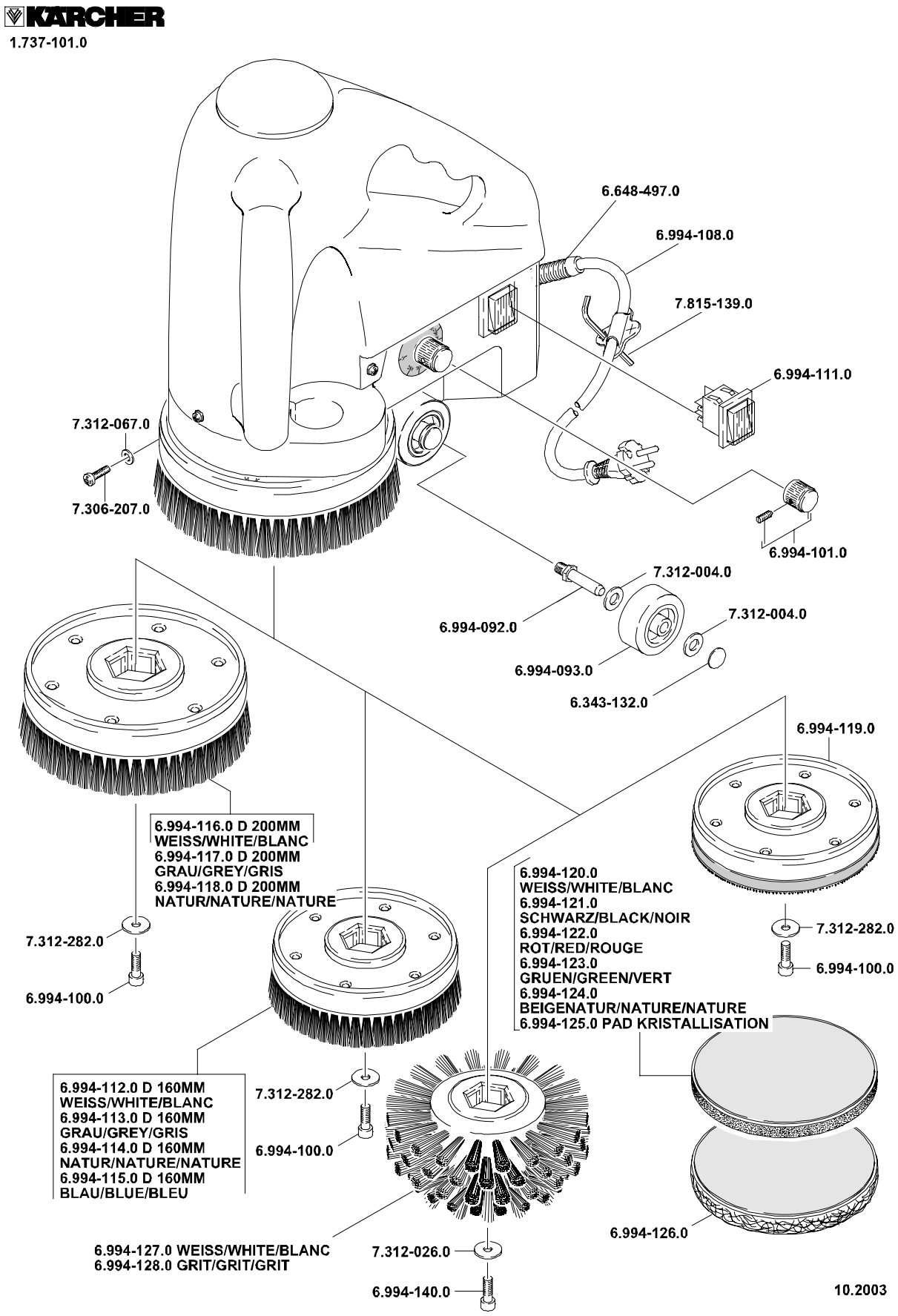
KARCHER
1.737-101.0
6.648-497.0
6.994-108.0
7.815-139.0
6.994-111.0
7.312-067.0
7.306-207.0
6.994-101.0
7.312-004.0
6.994-092.0
7.312-004.0
6.994-093.0
6.343-132.0
6.994-119.0
6.994-116.0 D 200MM
WEISS/WHITE/BLANC
6.994-117.0 D 200MM
GRAU/GREY/GRIS
6.994-118.0 D 200MM
NATUR/NATURE/NATURE
7.312-282.0
6.994-100.0
6.994-120.0
WEISS/WHITE/BLANC
6.994-121.0
SCHWARZ/BLACK/NOIR
6.994-122.0
ROT/RED/ROUGE
6.994-123.0
GRUEN/GREEN/VERT
6.994-124.0
BEIGENATUR/NATURE/NATURE
6.994-125.0 PAD KRISTALLISATION
7.312-282.0
6.994-100.0
6.994-112.0 D 160MM
WEISS/WHITE/BLANC
6.994-113.0 D 160MM
GRAU/GREY/GRIS
6.994-114.0 D 160MM
NATUR/NATURE/NATURE
6.994-115.0 D 160MM
BLAU/BLUE/BLEU
7.312-282.0
6.994-100.0
6.994-126.0
6.994-127.0 WEISS/WHITE/BLANC
6.994-128.0 GRIT/GRIT/GRIT
7.312-026.0
6.994-140.0
10.2003

德国凯驰 服务中国

服务热线：*4008-801-060*

凯驰（上海）清洁系统有限公司
上海浦东金桥路 1398 号
金台大厦第八层
邮编：200129
公司总机：021-50768018
公司传真：021-50768903
电子信箱：SERVICE@KARCHER.CN
公司网址：WWW.KARCHER.CN